



Vlada Federacije Bosne i Hercegovine
Federalno ministarstvo prometa i komunikacija

Stručne institucije za nadzor rada stanica tehničkih pregleda vozila



Mervik d.o.o. Sarajevo



Institut za privredni
inženjering d.o.o. Zenica



Centar motor d.o.o.
Široki Brijeg

Redovna godišnja edukacija stručnog osoblja uposlenog na
stanicama tehničkih pregleda vozila 2020

UPUTSTVO ZA PRISTUP PLATFORMI GOOGLE MEET

Decembar/prosinac, 2020. godine

Uvod

Prema preuzetim obavezama po Ugovoru o prenosu javnih ovlaštenja za obavljanje dijela poslova iz nadležnosti Federalnog ministarstva prometa i komunikacija, koji se odnose na rad stanica tehničkog pregleda vozila, Stručne institucije za nadzor rada stanica tehničkih pregleda vozila su u obavezi da svake godine održe redovnu godišnju edukaciju uposlenih na stanicama tehničkih pregleda vozila.

S obzirom da u tekućoj, 2020. godini u cijelom Svijetu, pa tako i u Bosni i Hercegovini vlada pandemija bolesti COVID-19 uzrokovane infekcijom korona virusom, te prema uputama nadležnih kriznih štabova zabranjeno je okupljanje većeg broja osoba na zatvorenom i otvorenom.

Imajući u vidu da je broj zaposlenog stručnog osoblja na stanicama tehničkih pregleda vozila u Federaciji Bosne i Hercegovine oko 700, nije moguće obaviti redovnu godišnju edukaciju uposlenih na stanicama tehničkih pregleda vozila kao prethodnih godina, zbog poznatih restrikcija kriznih štabova i zbog čuvanja zdravlja svih zaposlenih i njihovih porodica.

S tim u vezi, Federalno ministarstvo prometa i komunikacija i Stručne institucije za nadzor rada stanica tehničkih pregleda vozila u FBiH su donijeli odluku da se redovna godišnja edukacija uposlenih na stanicama tehničkih pregleda vozila ove godine održi online korištenjem platforme Google Meet.

U nastavku se svim uposlenicima stanica tehničkih pregleda vozila u FBiH, koji rade na stručnim poslovima ispitivanja tehničke ispravnosti vozila, daje kratko uputstvo na koji način se pristupa ovoj platformi.

Za sve dodatne informacije stanice tehničkih pregleda vozila u FBiH trebaju da kontaktiraju nadležnu stručnu instituciju.

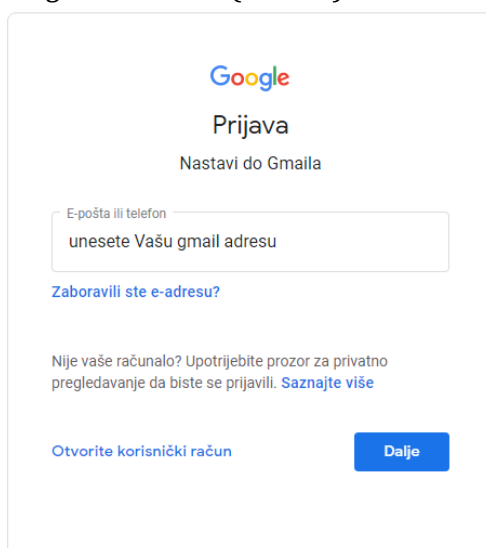
Koraci prijave na platformu Google Meet

1. Prvi uslov da se pristupi platformi Google Meet je da korisnik ima otvoren *gmail račun*.
2. U internet pretraživaču ukucajte *gmail.com* (Slika 1).



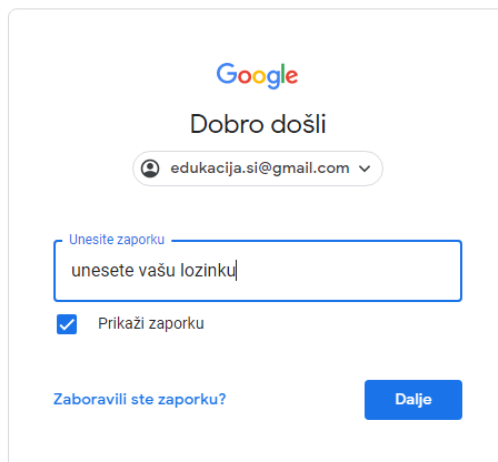
Slika 1.

3. Da se prijavite, unesite *Vašu gmail adresu* (Slika 2).



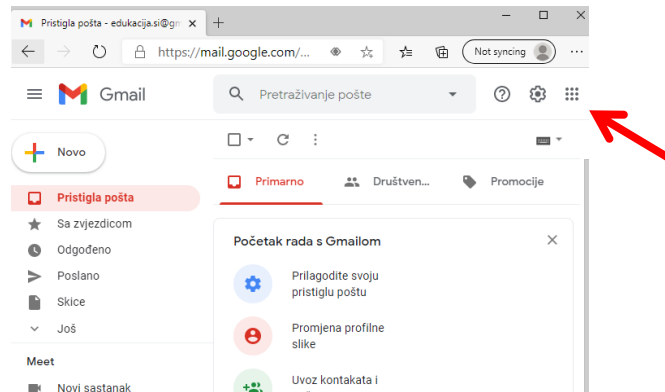
Slika 2.

4. Na narednom ekranu unesite *Vašu lozinku* koju samo Vi znate (Slika 3).




Slika 3.

5. Nakon prijave, kliknite na direktni link za pridruživanje koji Vam je poslan. Nakon toga idete na korak 9. U protivnom, ako želite ručno unijeti link, slijedite naredne korake.
6. U gornjem desnom uglu kliknite na meni sa aplikacijama u okviru gmaila. (Slika 4).



Slika 4.

7. Odaberite aplikaciju *Meet* (Slika 5).
8. U polje *Unesite kod ili vezu* unesite link koji Vam je poslan (Slika 6).



Slika 5.

Videosastanci visoke kvalitete. Sada su besplatni za sve.

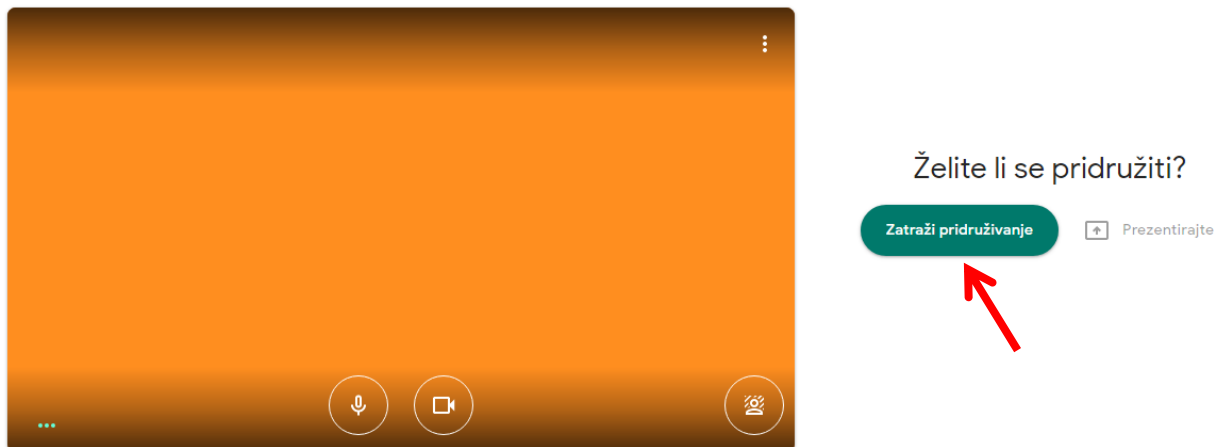
Redizajnirali smo Google Meet, uslugu koju smo osmislili za sigurne poslovne sastanke, kako bi bio besplatan i dostupan svima.

Novi sastanak Unesite kôd ili vezu Pridružite se

Saznajte više o Google Meetu

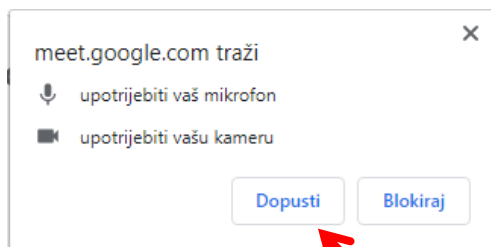
Slika 6.

9. Odaberite opciju *Zatraži pridruživanje* (Slika 7).



Slika 7.

10. Ukoliko Vam pretraživač zatraži da odobrite pristup mikrofonu i kameri odaberite opciju *Dopusti*. (Slika 8).



Slika 8.